


H-8 設備用親水性ガラスコート剤

SOFT99

カーワックスやglacoでおなじみのソフト99から、

汚れや垂れジミが目立ちにくい

親水タイプのガラスコート剤が登場!



H-8設備用親水性ガラスコート剤が誇る「3つの特長」

親水性

防汚性

耐候性

垂れジミ等が目立ちにくい！ 汚れがこびり付かない！ 強固な被膜が長期間持続！

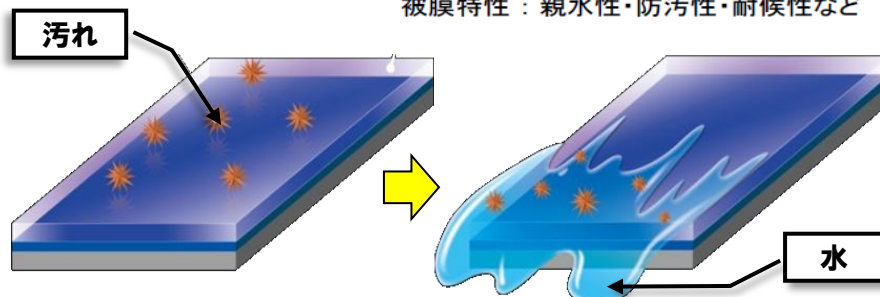
H-8 設備用親水性ガラスコート剤<ガラス系被膜>の特長

- H-8設備用親水性ガラスコート剤はカーケミカルメーカー「ソフト99コーポレーション」のクルマ用コーティング技術を応用した、反応型ガラス系コーティング剤です。
- 硬く透明な保護膜が対象に密着し、油分(皮脂)はもちろん、紫外線・酸性雨などから表面を力強くガード。
- 垂れジミが目立ちにくい親水タイプですので、メンテナンスの軽減に最適です。(汚れが付着しないというものではありません。)




高硬度なガラス被膜を形成し、優れた特長を發揮します。

鉛筆硬度：8H
被膜特性：親水性・防汚性・耐候性など



付着した汚れは雨などにより洗い流され、長期間美観を維持できます。

H-8施工事例 [タンク、自動販売機など屋外設置物の塗装面]



H-8 設備用親水性ガラスコート剤の施工方法



- ①施工前に必ず洗浄・脱脂・乾燥を行ない、対象面の汚れや油分を除去してください。 ②適量を専用スポンジにとり、塗り残しがないよう均一に薄く塗り伸ばします。 ③1分～3分ほど乾燥させ、専用クロスで水拭き後、固く絞って仕上げ拭きします。

※施工面にコート剤・ワックス類が塗られていたり、汚れや油分が付着している場合、被膜が密着しない場合がございますので、必ず施工対象面の状態を確認し、目立たない箇所で一度お試しになってからご使用ください。また施工対象面以外に付着してしまった場合は、ただちに拭き取ってください。

商品紹介

商品名	H-8設備用親水性ガラスコート剤
内容量	100ml
JANコード	4975759330554
セット内容	①液剤 × 1 ②専用スポンジ × 2 ③専用クロス × 2
施工面積	1本で約20㎡

お申込み・お問い合わせは下記へ

使用上の注意

- 拭き残しの無いように充分注意し、施工後、24時間は極力雨や水がかからないように注意してください。
- 炎天下での作業はムラの原因になるので避けてください。
- 拭き取り作業は塗布後5分以内に行なってください。(施工環境や施工素材によって時間は異なる場合があります。)
- 完全乾燥(約一週間を目安)するまでは強くこすったりしないでください。
- 塗布に使用し、硬化したスポンジは再使用しないでください。
- 用途以外には使用しないでください。
- じゅうぶん乾燥していないと衣服に付着し、シミになる恐れがあります。
- 液は空気中の湿気と反応して硬化するので使用後はすぐにキャップを閉め、保管してください。

株式会社
ソフト99コーポレーション



〒135-0062 東京都江東区東雲2-11-12 www.soft99.co.jp
お問い合わせは ☎03-5520-1299